

「Economy」「Ecology」「Enjoy Life」の三位一体を目指して



## 簡単スタートアップ

**パスワード変更は、お早めに！**

<http://www.aemc-j.net/etrias/>



こちらのQRコードからもアクセスできます

**ユーザIDと初期パスワードは、  
弊社から別途電子メールにてご連絡いたします。**

2013/02/01

エーイーエムシージャパン株式会社  
お問い合わせ先: service@aemc-j.com

〒277-0882 千葉県柏市柏の葉5-4-6  
東葛テクノプラザ 608号  
Tel: 04-7105-6393 / Fax: 03-6369-4913

# ログインする

## ① E.TRIASへの接続

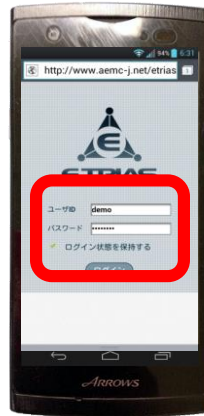
スマートホンのブラウザのアドレス欄に  
<http://www.aemc-j.net/etrias/>  
を入力し、「E.TRIAS」に接続します。



こちらのQRコード  
からも  
アクセスできます

## ② ログイン

メールにてご案内した、  
ユーザ名とパスワードを  
それぞれ入力します



## ③ ログインすると...

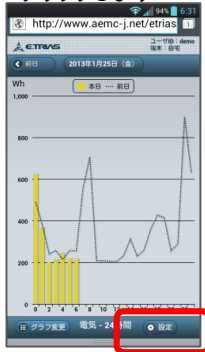
ログインに成功すると  
消費電力グラフが表示されます  
初期:「電力24時間グラフ」



# パスワードを変更する

初期パスワードは暫定的なものです。ご利用開始時に、ご自分のお好きなパスワードに変更して下さい。

## ① 画面右下の「設定」を クリックします

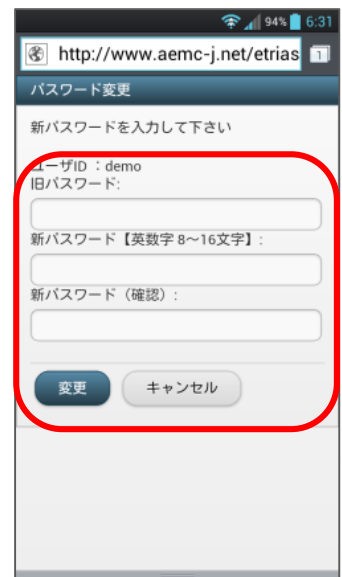


## ② 「パスワード変更」を クリックします



## ④ パスワード登録

- 今のパスワード
  - 新しいパスワード
  - 新しいパスワード(確認)
- の3項目を入力し、  
「変更」をクリックします。



## ⑥ ユーザIDと新しく登録し たパスワードを入力して ログインします



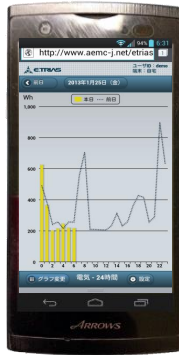
## ⑤ 確認画面で 「ログアウト」を クリックします



パスワードは、お好きな  
**英数字8文字～16文字**  
を登録してください

## グラフを見る

ログイン直後は、「今日の今の直前10分前までの消費電力が表示されます



こちらのQRコードからも  
アクセスできます

### ② 前日のグラフを見る

【方法1】

グラフ左上の「前日」ボタンをクリックします

【方法2】

グラフ上を指で左から右にフリックします

### ③ 翌日のグラフを見る

【方法1】

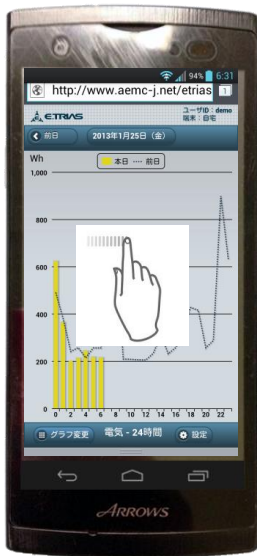
グラフ右上の「翌日」ボタンをクリックします

【方法2】

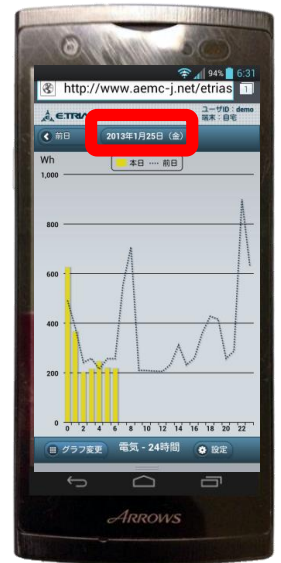
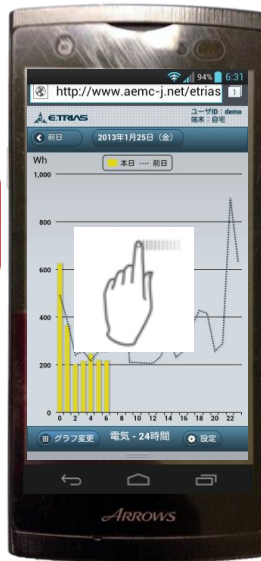
グラフ上を指で右から左にフリックします

### ④ 日付指定でグラフを見る

グラフ中央上部の「日付」ボタンを  
クリックします



フリックのコツ！  
指を弾くように  
動かします



## その他

「E.TRIAS」では、順次新しい機能を公開する計画です。  
ログイン・ページ等でお知らせを掲載しますので、是非ご活用ください。